

Guide de connexion à la plateforme Érudit

À l'intention des abonnés individuels

Pour toute question
concernant votre abonnement
individuel, communiquez
avec nous :

client@erudit.org
+1 514-343-6111 poste 5500

Sommaire

1. Créer un mot de passe..... 3
2. Se connecter 4
3. Consulter les revues 5

1. Créer un mot de passe

Pour accéder à votre abonnement individuel sur la nouvelle plateforme Érudit, vous devrez d'abord créer un mot de passe.

(1) Cliquez sur l'hyperlien inclus dans le courriel reçu de la part de la revue qui vous a abonné, ou allez à [cette adresse](#).

(2) Une boîte de dialogue s'affichera. Entrez votre adresse électronique et cliquez sur « Réinitialiser ». Vous recevrez alors par courriel les directives pour vous doter d'un nouveau mot de passe.

Assurez-vous d'avoir saisi l'adresse avec laquelle vous vous êtes enregistré auprès de la revue et vérifiez avec la revue que vous possédez bien un abonnement individuel.

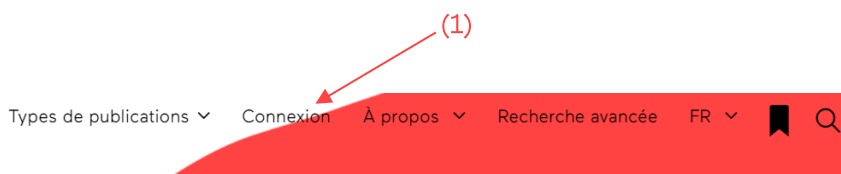
(3) En cliquant sur le bouton « Modifier mon mot de passe » du courriel, vous serez amené sur une page Web. Saisissez un mot de passe, confirmez-le, puis cliquez sur « Enregistrer ».



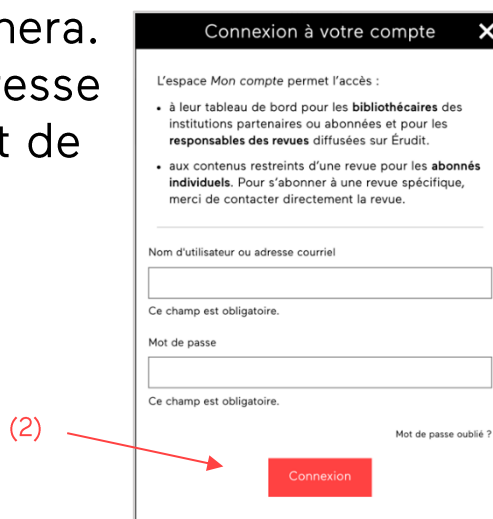
2. Se connecter

Afin d'accéder au plein texte des articles de la ou des revues auxquelles vous êtes abonné, vous devez vous authentifier sur erudit.org.

(1) Dans le menu en haut de la page, cliquez sur « **Connexion** ».

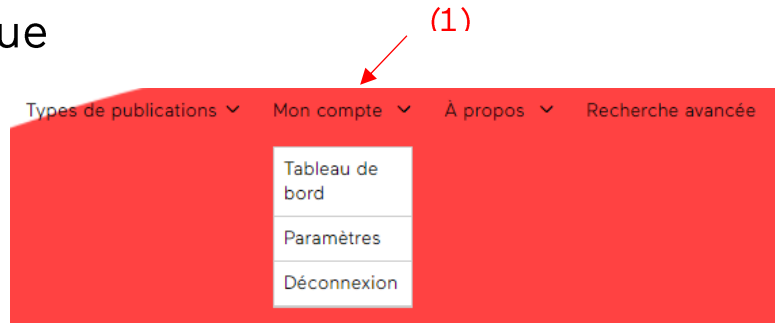


(2) Une boîte de dialogue s'affichera. Saisissez votre identifiant ou adresse électronique, ainsi que votre mot de passe. Cliquez sur le bouton « **Connexion** ».

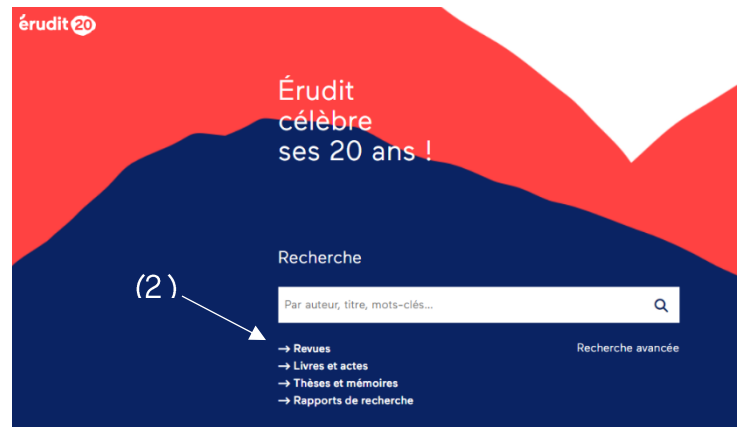
A dialog box titled 'Connexion à votre compte' with a close button (X) in the top right corner. The text inside reads: 'L'espace Mon compte permet l'accès :'. Below this are two bullet points: 'à leur tableau de bord pour les bibliothécaires des institutions partenaires ou abonnés et pour les responsables des revues diffusées sur Érudit.' and 'aux contenus restreints d'une revue pour les abonnés individuels. Pour s'abonner à une revue spécifique, merci de contacter directement la revue.' There are two input fields: 'Nom d'utilisateur ou adresse courriel' and 'Mot de passe'. Below each field is the text 'Ce champ est obligatoire.' To the right of the password field is a link 'Mot de passe oublié ?'. At the bottom right is a red button labeled 'Connexion'. A red arrow with the number '2' points to this button.

3. Consulter les revues

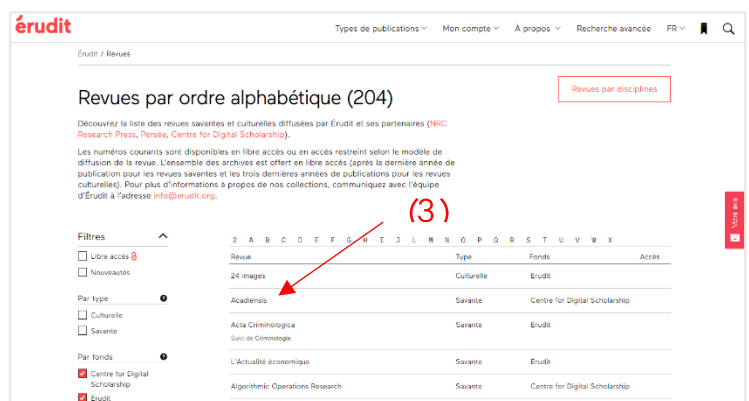
(1) Vous pouvez vérifier que vous êtes bien connecté à votre compte en vérifiant que l'onglet « Connexion » s'est transformé en « Mon compte ».



(2) À partir de la page d'accueil, cliquez sur « → Revues » afin d'accéder à la liste des revues de la plateforme.



(3) Dans la liste des revues, cliquez sur le titre auquel vous êtes abonné.



(4) La page « À propos » de la revue vous permet de consulter le dernier numéro publié en cliquant sur la vignette de la page couverture de celui-ci.

The image shows two parts of the website. On the left is the 'À propos' page for 'L'Actualité économique', which includes a navigation menu with 'À propos', 'Numéros', 'Politique éditoriale et éthique', and 'Comité de rédaction'. Below this is a 'Présentation' section describing the journal as a bilingual scientific journal in economics and finance, founded in 1925. It also lists 'Indexation' services like 'Index des périodiques canadiens' and 'Journal of Economic Articles'. At the bottom, it provides the 'Site de la revue' URL and contact information. On the right is a sidebar titled 'Dernier numéro' showing 'Volume 53, numéro 1-2, mars-juin 2017'. Below this is a search bar labeled 'Rechercher dans la revue' and sections for 'Index des auteurs', 'Fil RSS', and 'Fiche'. A red arrow points from the 'À propos' page to the search bar, and another red arrow points from the 'Dernier numéro' section to the search bar. A red circle with the number '4' is next to the search bar.

Vous pouvez également chercher par mot-clé dans la revue avec la fonction « Rechercher dans la revue » à droite, ou cliquez sur « Voir tous les numéros » afin d'accéder à l'ensemble des numéros disponibles.

Bonne lecture !

Guide de connexion à la plateforme Érudit

Pour toute question concernant
votre abonnement individuel,
communiquez avec nous :

client@erudit.org

+1 514-343-6111 poste 5500